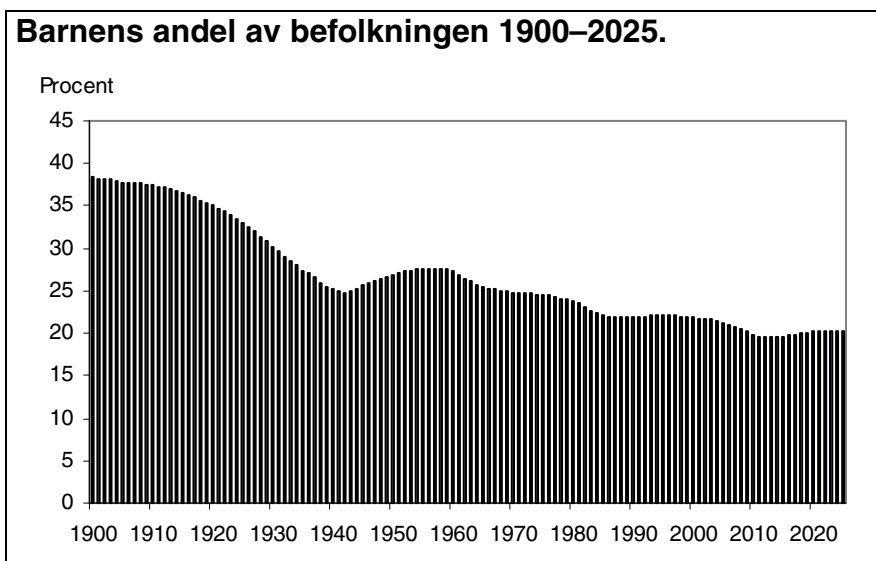


Barnen i befolkningen

Drygt en femtedel av Sveriges befolkning är barn i åldrarna 0–17 år (22 procent). Som en följd av bl.a. låga födelsetal under en stor del av 1990-talet kommer den andelen att minska framöver. Ett annat skäl är att andelen äldre kommer att öka i takt med att 1940-talets stora barnkullar når pensionsåldrarna.

Men inte bara barnens *andel* av befolkningen utan också *antalet* barn kommer att minska fram till omkring 2013. Därefter räknar man med att barnen återigen blir fler.



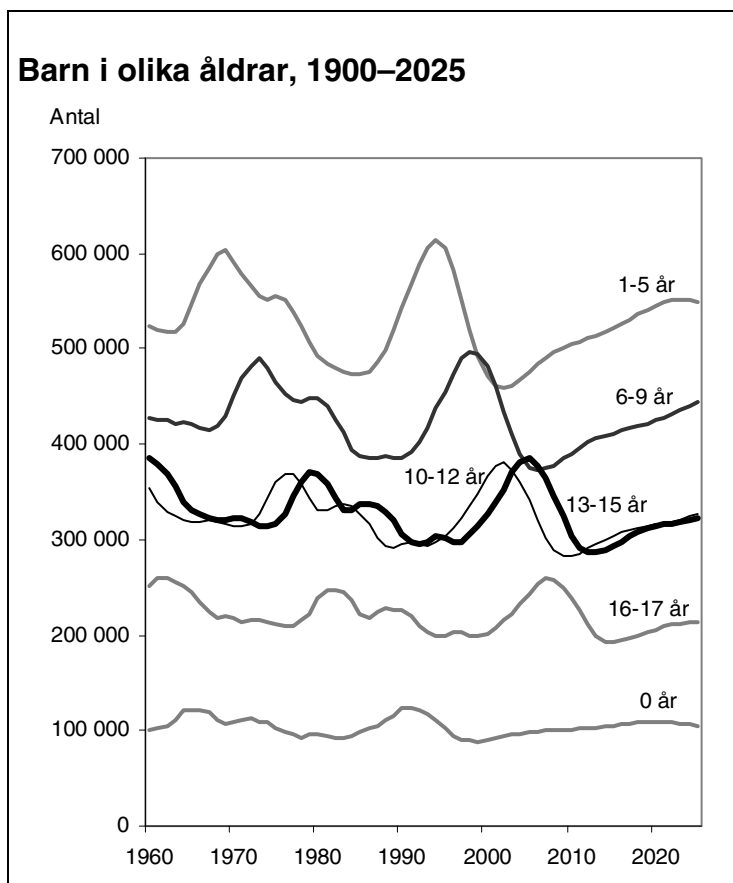
Antal barn 0–17 år 2001 och enligt prognos 2002–2025

År	Antal barn	Flickor	Pojkar	År	Antal barn	Flickor	Pojkar
2001	1 938 266	943 248	995 018	2014	1 813 866	882 241	931 625
2002	1 937 870	943 258	994 612	2015	1 829 005	889 572	939 433
2003	1 934 323	941 688	992 635	2016	1 846 098	898 022	948 076
2004	1 928 691	939 041	989 650	2017	1 864 832	906 955	957 877
2005	1 921 487	935 165	986 322	2018	1 882 109	915 482	966 627
2006	1 907 538	928 579	978 959	2019	1 899 212	923 868	975 344
2007	1 890 689	920 389	970 300	2020	1 914 880	931 476	983 404
2008	1 866 788	908 678	958 110	2021	1 928 456	938 074	990 382
2009	1 844 266	897 933	946 333	2022	1 939 734	943 554	996 180
2010	1 824 911	888 564	936 347	2023	1 949 117	948 112	1 001 005
2011	1 811 407	881 670	929 737	2024	1 956 821	951 849	1 004 972
2012	1 803 133	877 258	925 875	2025	1 962 678	954 689	1 007 989
2013	1 804 182	877 819	926 363				

Källa SCB: Befolkningsprognos 2002 Huvudalternativet

Stora och små födelsekullar

För barn som tillhör stora födelsekullar kommer livet i många avseenden att te sig annorlunda än för barn i små årskullar. De stora barnkullarna riskerar få köa, först till barnomsorg, sedan till skola och kanske till arbetsmarknad. Det stora antal barn som föddes runt 1990 går nu i skolan. Deras väg genom skolan kommer att synas som en ”puckel” i successiva årskurser. Just nu är antalet barn i åldrarna 1–5 och 6–9 på väg nedåt samtidigt som antalet 10–12-åringar och 13–15-åringar är på väg mot en topp. Inte långt därefter blir 16–17-åringarna som flest. Under läsåret 2008/2009 kommer antalet elever i gymnasiet att vara som högst, nästan 30 procent fler än idag. Vid den tidpunkten kommer antalet lågstadiesbarn att vara som lägst.



Källa: SCB Befolkningsstatistik, Befolkningsframskrivning 2002 Huvudalternativet

Vilka räknas som barn?

Som barn räknar vi i första hand 0–17-åringar. De allra flesta i de åldrarna bor fortfarande hemma med sina föräldrar. Omkring 2 000 ungdomar i 16–17-årsåldern kan man räkna med har flyttat hemifrån.

Den övre åldersgränsen motiveras i Sverige och i många andra länder med att ungdomar blir myndiga från och med 18 år. Men till det kommer att FN:s barnkonvention gäller åldersgruppen 0–17 år. Den är en av de FN-konventioner som ratificerats av flest länder av vilka Sverige var ett av de första. Sverige ratificerade barnkonventionen 1990.

Många ungdomar bor kvar hemma även sedan de blivit myndiga och föräldrarnas försörjningsansvar kvarstår så länge de går i skolan. Familjens villkor är på många sätt beroende av om ungdomar bor kvar hemma eller inte. I vissa kapitel har vi därför inkluderat kvarboende ungdomar upp till och med 21 år. Det gäller särskilt vid redogörelse av familjens antal hemmaboende barn och vid beskrivning av ekonomiska förhållanden.

Många har utländsk bakgrund

Se tabell 2.3 i Barn och deras familjer 2001 Del 1 Tabeller

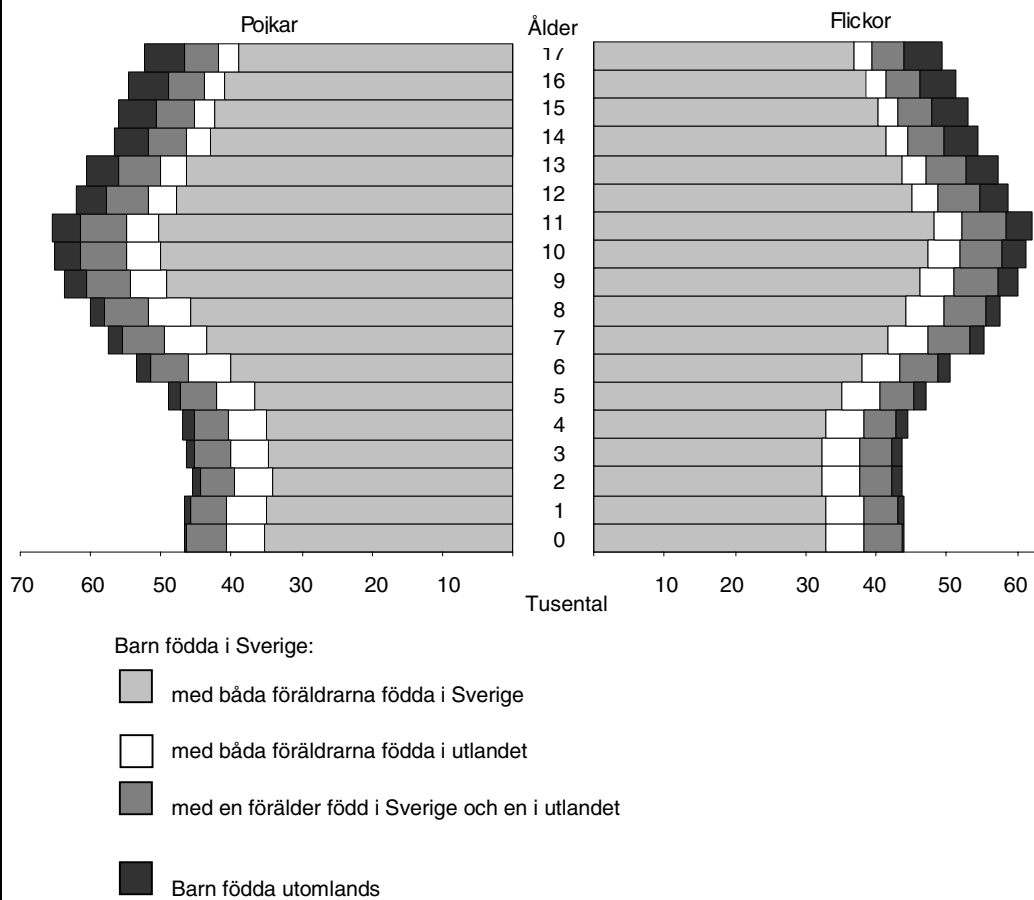
Det är inte särskilt vanligt att föräldrar invandrar med mycket små barn och i de allra lägsta åldrarna, 0–5 år, är det bara 1–3 procent av Sveriges barn som är födda utomlands. Men med stigande ålder är det allt fler som invandrar och av ungdomar i åldrarna 13–17 år är 9 procent födda utomlands. Under år med stor flyktinginvandring har åldersfördelningen på dem som invandrat dock varit en annan. Då är det hela familjer som kommit och inte sällan också med små barn.

Att vara född i Sverige och ha invandrade föräldrar är vanligare än att själv ha invandrat. Av alla 0–17-åringar är det 6 procent som är födda utomlands men 18 procent som är födda i Sverige med åtminstone en förälder som har invandrat. Åtta procent har två utlandsfödda föräldrar, 10 procent har en utlandsfödd. Sammantaget utgör barn med utländsk eller blandad svensk och utländsk bakgrund en fjärdedel av alla barn och den andelen är ungefär densamma bland barn i alla åldrar.

Barnens fördelning efter om de själva eller föräldrarna är födda i Sverige eller utomlands är praktiskt taget helt densamma för flickor och för pojkar.

Ålderspyramid för barn och ungdomar

0–17 år. 31.12.2001



Källa: SCB Registret över totalbefolkningen (RTB) 2001

Många barn från krigshärjade länder

Se tabell 2.4 i Barn och deras familjer 2001 Del 1 Tabeller

Krig och oroligheter har medfört en stor ström av asylsökande till Sverige. Det har varit särskilt märkbart i samband med kriget i det forna Jugoslavien. Åren 1992–93 var det ett mycket stort antal människor därifrån som sökte asyl i Sverige. Jugoslavien och Bosnien–Hercegovina hör till de största ursprungsländerna för barn som invandrat till Sverige. Därifrån kommer 14 000 respektive 13 000 barn som nu är 0–21 år gamla. Från Irak har vi också haft en mycket stor flyktinginvandring. Det är det största ursprungslandet för dagens utrikesfödda barn med 18 000 barn.

Lite färre flickor än pojkar är födda utomlands, 34 000 respektive 38 000. De nio största ursprungsländerna är de samma för flickor och pojkar. Från samtliga stora ursprungsländer utom de nordiska och Turkiet har det kommit minst 5–10 procent fler pojkar än flickor.

Den stora flyktinginvandringen gör också att det finns många sverigefödda barn som har föräldrar från dessa länder. Men bland sverigefödda barn med utlandsfödda föräldrar är Finland det största ursprungslandet. 18 000 barn har föräldrar som båda kommer från Finland. De övriga nordiska länderna är långt ifrån lika väl representerade. Till de vanliga länderna hör också Turkiet och Libanon.

De vanligaste ursprungsländerna

0–21 åringar 31.12.2001

	Utlandsfödda barn och ungdomar exkl. adoptivbarn	Sverigefödda barn med bägge föräldrarna invand- rade från ett och samma land	Summa
Jugoslavien	14 171	15 273	29 444
Irak	17 820	10 908	28 728
Finland	3 589	18 324	21 913
Turkiet	3 481	16 466	19 947
Iran	9 563	9 648	19 211
Bosnien– Hercegovina	12 803	6 186	18 989
Libanon	4 041	8 948	12 989
Somalia	4 438	5 607	10 045
Chile	3 385	5 920	9 305

Källa: SCB Registret över totalbefolkningen (RTB) 2001.

Adoptivbarn

Se tabell 2.5 i Barn och deras familjer 2001 Del 1 Tabeller

I Sverige finns idag 18 000 utlandsadopterade barn i åldrarna 0–17 år och 24 000 i åldrarna 0–21 år. Här är flickorna något fler än pojkarna (10 procent fler bland 0–21-åringar).

Adoptivbarnens ursprungsländer visar en annan profil än övriga invandrade barns. De största länderna är Colombia, Syd-Korea och Indien. Dessa är också de tonåriga adoptivbarnens största ursprungsländer tillsammans med Sri Lanka.

Bland de lite yngre adoptivbarnen, 6–12 år tillkommer Vietnam som det tredje största landet och bland de yngsta, 1–5 år, är Vietnam och Kina de största.

De största ursprungsländerna bland adoptivbarn 2001

13–17 år		6–12 år		1–5 år	
Land	Antal barn	Land	Antal barn	Land	Antal barn
Indien	1 334	Colombia	1219	Vietnam	660
Colombia	1 291	Indien	710	Kina	635
Syd Korea	1 266	Vietnam	660	Syd Korea	533
Sri Lanka	976	Syd Korea	590	Colombia	482

Källa: SCB Registret över totalbefolkningen (RTB) 2001.